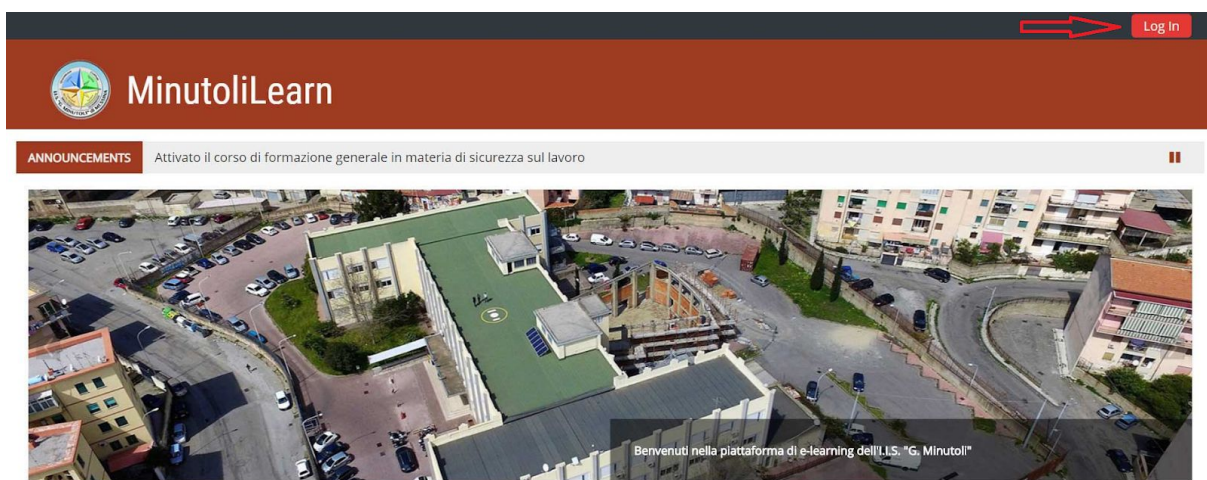


Guida per l'accesso ai corsi di formazione dell'ambito sicurezza

Con riferimento alla circolare in oggetto, si comunicano le modalità di accesso ai corsi di formazione dell'ambito sicurezza. I passaggi da seguire sono i seguenti:

- Collegarsi al sito **minutolilearn.it**
- Cliccare sul pulsante **“Log In”** in alto a destra

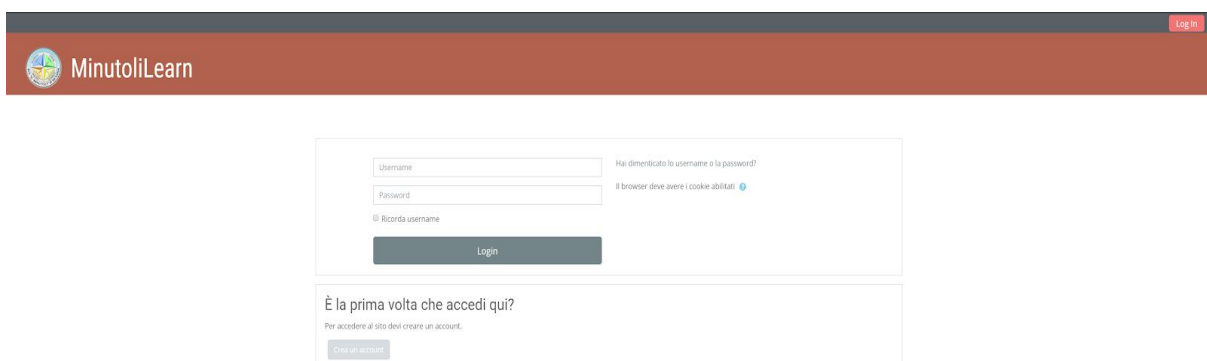


Presentazione

🏠 Navigazione

▼ Home

- Inserire correttamente le **credenziali** (consultare l'elenco condiviso con la scuola di appartenenza)
- Cliccare sul tasto **“Login”**



- Modificare la password rispettando i **criteri** indicati dal sito
- Cliccare sul tasto **“Home”** nel menù principale.

- Entrare nei corsi **“Sicurezza sul lavoro”** o **“Aggiornamento lavoratori”**

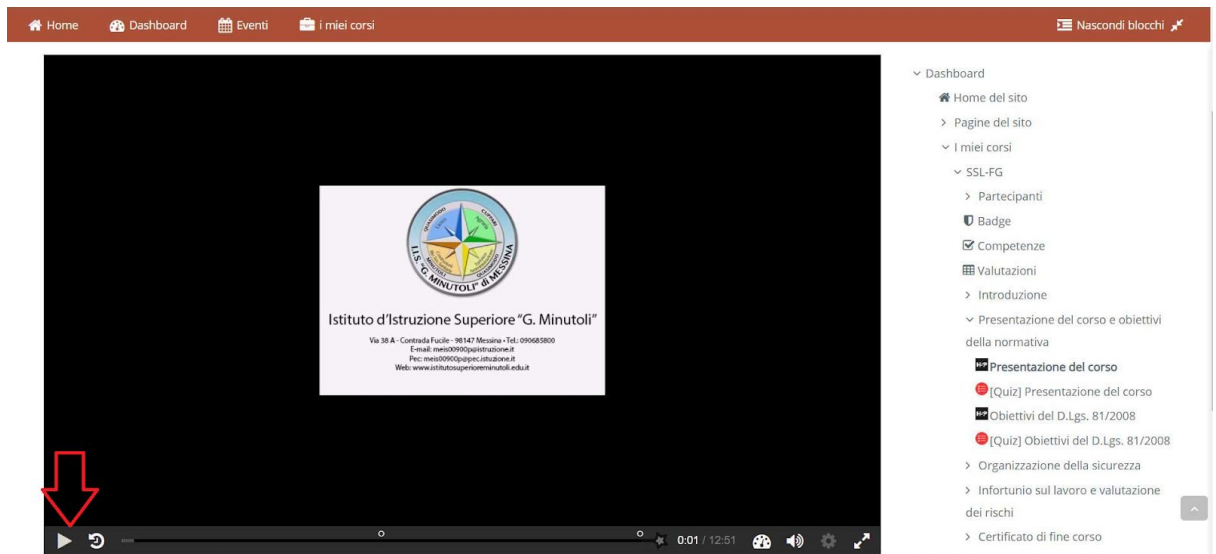
- Cliccare sul pulsante “Iscrivimi”

The screenshot shows a web interface for course registration. At the top, there is a navigation bar with links for Home, Dashboard, Eventi, and i miei corsi. The main heading is 'Opzioni di iscrizione'. Below it, the course title 'Sicurezza sul lavoro' is displayed with a small image of safety equipment. A brief description of the course is provided, along with the instructor's name, Arch. Giovanni Mazara. Under the heading 'Iscrizione spontanea (Studente)', there is a note stating 'Non è necessaria una chiave di iscrizione' and a prominent red 'Iscrivimi' button. On the right side, there is a 'Navigazione' sidebar with a tree view showing the site structure, including 'Dashboard', 'Home del sito', 'Corsi', 'Sicurezza', 'SSL-FG', 'Privacy', and 'Trasparenza'. Below this is an 'Amministrazione' sidebar with a link to 'Iscrivimi in questo corso'. At the bottom, a footer contains contact information for the Istituto d'Istruzione Superiore "G. Minutoli" and a 'Politiche' link.

- Cliccare sulla prima lezione “Presentazione del corso”

The screenshot shows the course content page for 'SSL-FG'. The top header features the course logo and title. Below the navigation bar, the breadcrumb trail reads 'I miei corsi > SSL-FG'. The main content area is titled 'Il tuo stato di avanzamento' and lists several course modules: 'Introduzione del Dirigente Scolastico', 'Descrizione del corso', 'Normativa', 'Questionario di gradimento', and 'Comunicazioni'. Below this, a section titled 'Presentazione del corso e obiettivi della normativa' contains two items: 'Presentazione del corso' and '[Quiz] Presentazione del corso'. A red arrow points to the 'Presentazione del corso' item. On the right side, there is a sidebar with 'Amministrazione' and 'Descrizione del corso' sections. The 'Descrizione del corso' section repeats the course details, including the instructor's name, Arch. Giovanni Mazara. At the bottom of the sidebar, there is a 'Navigazione' section.

- Fare play sul video e proseguire



The screenshot displays a Moodle course interface. At the top, a navigation bar includes links for Home, Dashboard, Eventi, and i miei corsi, along with a 'Nascondi blocchi' button. The main content area features a video player with a red arrow pointing to the play button. The video content shows the logo of the Istituto d'Istruzione Superiore "G. Minutoli" and its contact information: Via 30 A - Contrada Facile - 98147 Messina - Tel. 090685800, Email: mens0900@pec.istruzione.it, Pec: mens0900@pec.istruzione.it, Web: www.istitutopercomeminutoli.edu.it. The sidebar on the right contains a 'Dashboard' section with various course-related items, including 'Presentazione del corso' and 'Obiettivi del D.Lgs. 81/2008'.

- Il portale è fruibile sia da **desktop** che da **mobile**
- Inoltre, è anche possibile scaricare l'**applicazione** di Moodle dal Play Store per i dispositivi Android o dall'App Store per i dispositivi iOS